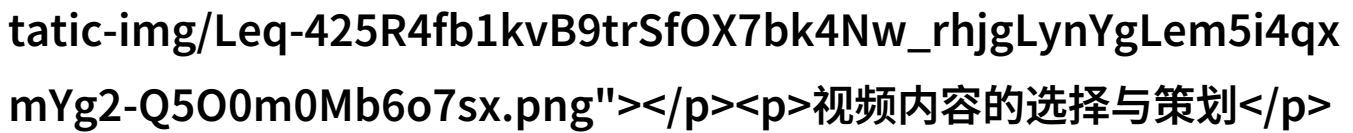


# 30秒小视频制作挑战创意爆棚时尚快闪

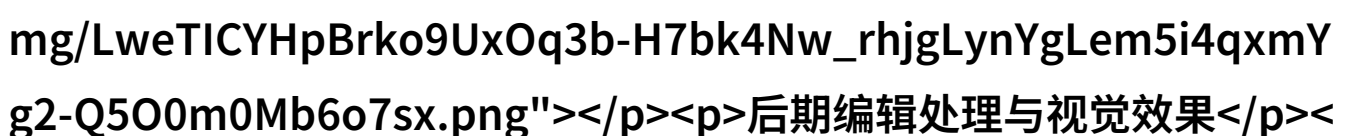
30秒小视频制作挑战：创意爆棚，时尚快闪

视频内容的选择与策划

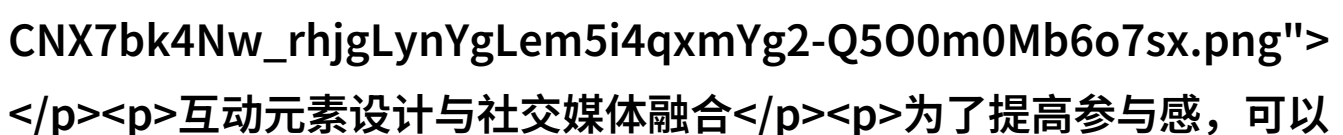
在试看30秒做受小视频的过程中，我们首先需要明确目标受众和想要传达的信息。内容应该紧凑有力，能够在短时间内吸引观众注意，并且留下深刻印象。

视频拍摄技巧与技术要求

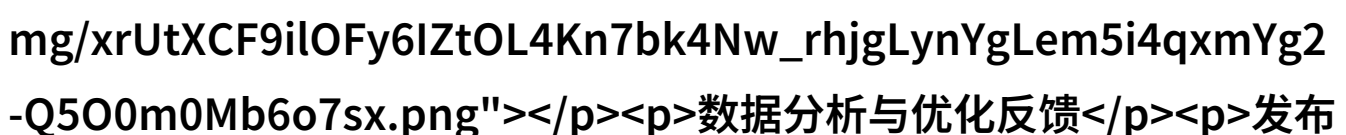
拍摄时应考虑角度、光线、色彩搭配等要素，确保画面清晰美观。同时，还需关注音效和音乐的选择，它们可以极大提升观看体验。

后期编辑处理与视觉效果

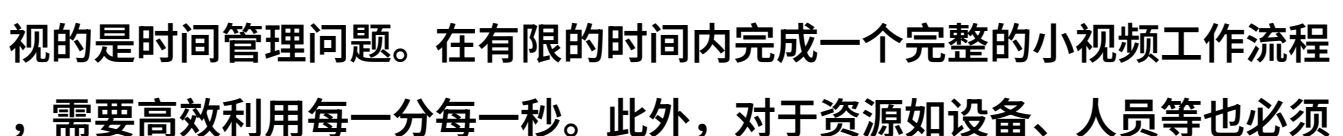
后期编辑是完善视频质量的关键环节。在这里，可以通过剪辑软件进行精细化操作，如快速剪辑、特效添加等，使得整个作品更加专业和具有吸引力。

互动元素设计与社交媒体融合

为了提高参与感，可以加入问答环节或其他互动形式，让观众成为一部分。而将这些内容推广到社交媒体上，则能更好地扩散影响力。

数据分析与优化反馈

发布后的数据分析对于了解用户行为至关重要。这不仅能帮助我们识别哪些部分成功了，也为未来的改进提供参考。持续优化是提升作品质量不可或缺的一步。

时间管理与资源分配策略

最后，不可忽视的是时间管理问题。在有限的时间内完成一个完整的小视频工作流程，需要高效利用每一分每一秒。此外，对于资源如设备、人员等也必须合理安排，以确保生产力的最大发挥。

8-30秒小视频制作挑战创意爆棚时尚快闪.pdf" rel="alternate" download="617878-30秒小视频制作挑战创意爆棚时尚快闪.pdf" target="\_blank">下载本文pdf文件</a></p>