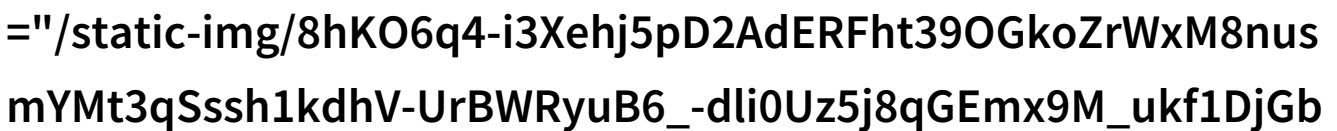


# 在落地玻璃窗前做视频的艺术

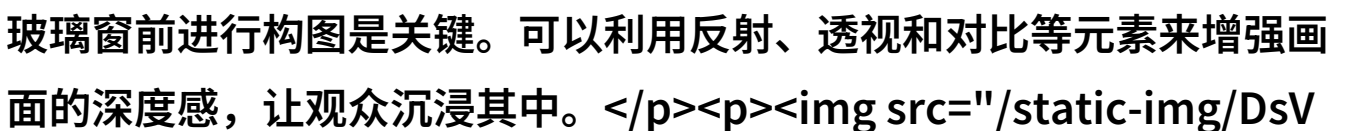
在落地玻璃窗前做视频的艺术

视频创作的灵感来源

在落地玻璃窗前，光线柔和而自然，是摄影师永远追求的美好场景。同样，这样的环境也能激发视频创作者的心灵，引发无限想象。

玻璃窗前的构图技巧

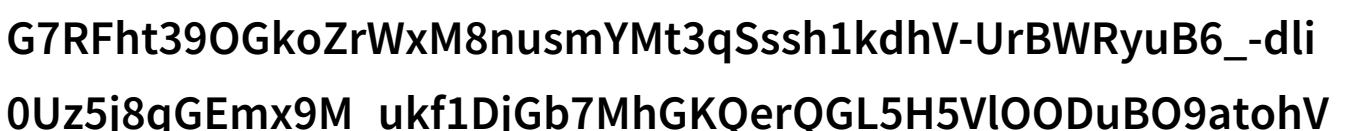
了解如何在玻璃窗前进行构图是关键。可以利用反射、透视和对比等元素来增强画面的深度感，让观众沉浸其中。

光线与色彩运用

落地玻璃窗为视频提供了丰富多彩的光线效果，从阳光洒下的斑驳到晚霞映照下的温暖，每一种都可以成为画面的主角。

玻璃窗边缘的特效处理

利用后期特效，可以让玻璃边缘变得更加生动，有助于提升整体视觉效果，使观众产生共鸣。

人物与背景融合技巧

将人物置于这片静谧而又充满活力的背景中，不仅能够展现人物本身，也能将他们与大自然

紧密相连，营造出难忘的一幕。

故事讲述与情感传递

最终，在这样的环境下讲述故事，将会使得每一帧都充满了情感，让观众不仅看到画面，还能听到心声。

[下载本文pdf文件](/pdf/614639-在落地玻璃窗前做视频的艺术.pdf)