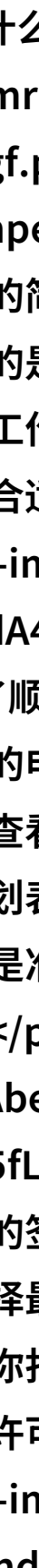


日本签证申请指南了解日本签证政策和流程


什么是janpense visa?

在探索日本的魅力之前，我们首先需要解释一下

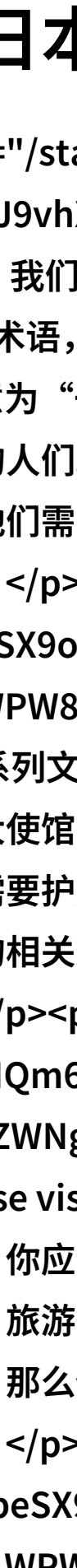
“janpense visa”这个词。它并不是一个官方术语，而是一个由网友创造的简称，源自于日语中的“JanPlan”，意为“一月计划”。这通常指的是那些每年都要申请一次短期日本签证的人们。这些人可能是有固定工作或学习计划，每次入境时间有限制，他们需要通过各种途径来

申请合适的签证。

如何准备申请材料?

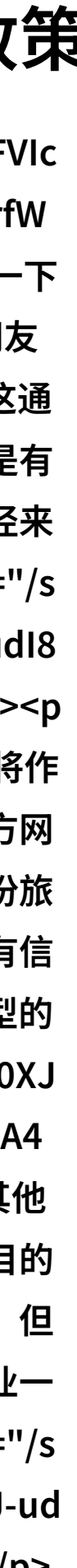
为了顺利获得janpense visa，你需要准备一系列文件，这些文件将作为你的申请依据。在开始前，最好先访问日本大使馆或领事馆的官方网站，查看最新的要求和指导。一般来说，你会需要护照、照片、一份旅行计划表格、一份财务证明以及其他可能要求的相关文件。确保所有信息都是准确无误，并且按照要求格式化提交。

了解不同类型的签证

除了janpense visa，还有多种其他类型的签证可以选择，如旅游、工作、留学等。你应该根据自己的目的来选择最合适的一种。如果你只是想游览一下，旅游签证就足够了。但如果你打算在那里长期居住或者从事某项工作，那么你就需要更专业一些

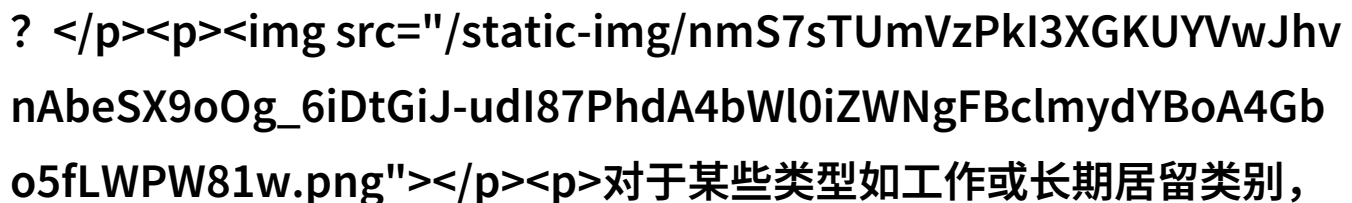
的许可。

如何填写和提交应用表格?

填写应用表格时，要仔细阅读每一个问题，并根据实际情况提供真实信息。这包括个人资料、出生日期、国籍等基本信息，以及旅行目的和行程安排等详细说明。在提交表格后，一定要保留好所有副本，因为

这些都会成为你的记录之一。

面试过程：为什么还要参加面试？



对于某些类型如工作或长期居留类别，不仅仅是填写纸质材料，还有一次面谈环节。这是一次机会让官员进一步确认你的身份以及你对他们国家生活方式是否熟悉，有时候还会询问一些具体的问题，比如你对当地文化了解多少或者为什么选择了那个城市作为目标地点。

最后一步：接收通知并准备旅途！

如果一切顺利，你将收到一封电子邮件或者书面信件，其中包含了你的决定结果——接受还是拒绝。如果是接受的话，那么恭喜您！现在只剩下购买机票和预订酒店这样的紧迫事宜。而如果是不幸的是拒绝，那么不要气馁，可以尝试重新调整你的理由再次提出申请。此外，对于被拒绝者，大使馆通常会给出原因，所以可以从中吸取教训做得更好。

[下载本文pdf文件](/pdf/441857-日本签证申请指南了解日本签证政策和流程.pdf)